

BLACKBOARD

NEUES AUS DEM UNTERGRUND

ROMOLD

Wenn's um
Schächte geht

ROMOLD STRASSENABLAUF MÜNCHNER MODELL



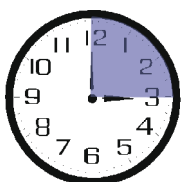
Foto: Petra Dirscherl / pixelio

Tradition trifft
Innovation

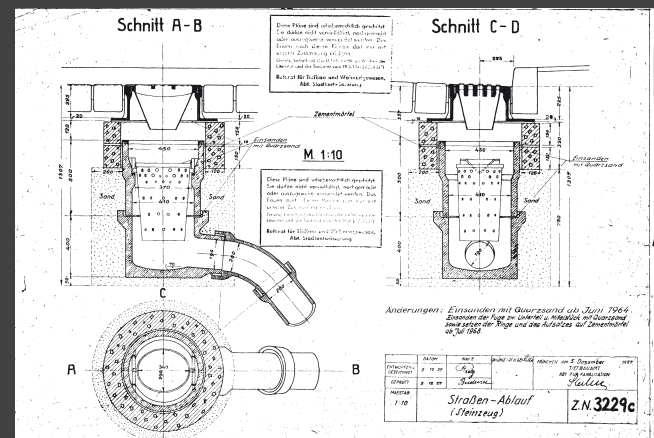


- + Verwendung der traditionellen Bauteile (Rost, Eimer, Auflageringe)
- + Einsatzbereich: Neubau und Sanierung
- + Anschlussnennweite DN 200
- + Verwendung von bewährten Werkzeugen im Unterhalt
- + 100 % Neumaterial
- + Öl- und tausalzbeständig
- + Schlagfest
- + Verwitterungsbeständig
- + Geringes Gewicht
- + Kurze Einbauzeit

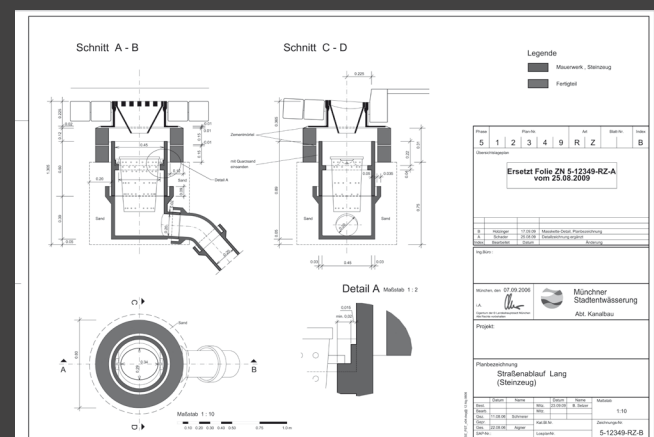
- = effektive Kosteneinsparung durch die Verwendung von ROMOLD Straßenabläufe
- + günstiger Anschaffungspreis
- = Die Alternative zu Beton!



TOP in Qualität
TOP im Preis




Zeichnungen anno 1927



Zeichnungen heute



...UND SO EINFACH GEHT'S



3. Min.: Schacht
auf Magerbeton
setzen



5. Min.: Exakte
Anpassung



7. Min.: Verfüllen
und Verdichten



15. Min.: Aufsatz
aufsetzen

...IN HOHER UND NIEDRIGER AUSFÜHRUNG




Gesamtbauhöhe: ca. 0,95m



Gesamtbauhöhe: ca. 1,30m

...MIT TRADITIONELLEN BAUTEILEN VERWENDBAR



Einlaufrost und Eimer wie gehabt

ÜBERZEUGEN SIE SICH SELBST VON DEN VORTEILEN:

ROMOLD GmbH

Sägewerkstraße 5

83416 Surheim

Tel. 08654-4768-0

Fax 08654-4768-47

info@romold.de

www.ROMOLD.de